

グリーンパネルの使い方

接続して使う大サイズの壁面緑化向きアイテム

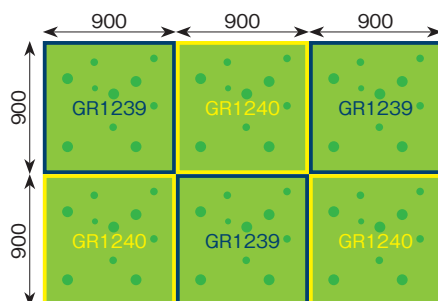
NEW

大画面向きリーズナブルタイプ GR1239・GR1240 90角



規格品を使うことで壁面緑化が低コストで作れます。

特徴① アレンジについて



ランダムアレンジ

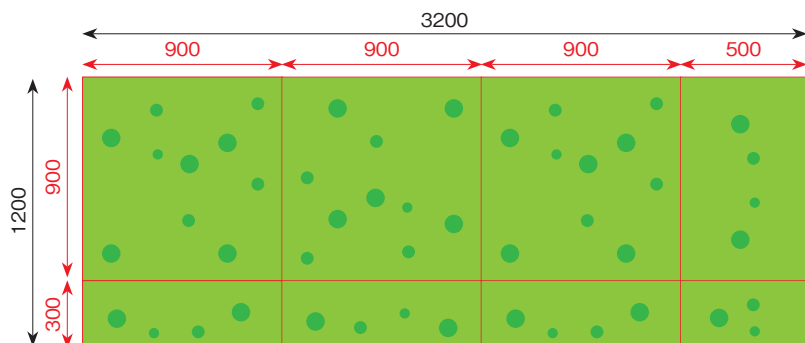
内装に合わせやすい程よいボリューム感で、ベーシックタイプのグリーンパネルです。シンプルながら、複数枚を接続しても単調にならないランダムアレンジが特徴です。

おすすめの配置の仕方

2種類のパネルを互い違いに配置すると自然な仕上がりになります。

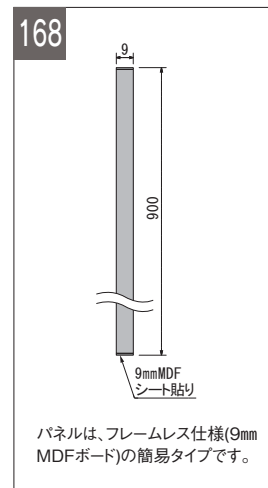
特徴② 特注サイズについて

規格品をご利用ください。足りない端数部は、規格品をカットして製作できます。



- ランダムアレンジによって規格サイズ中心に展開できる低コストタイプ
- 規格品を並べて端数部は規格品をカットして製作可能
- 壁面緑化サイズの対応範囲あり
対応範囲：一辺の長さが900、1150～1800、2050～2700、2950～3600、3850～4500
※端数部が250mm未満になるサイズは製作できません。
※取り付け時はパネルを1枚ずつ壁面に接続しながら取り付けます。

パネル詳細



グリーンパネルの商品情報は「グリーンモードカタログvol.4」をご覧ください。

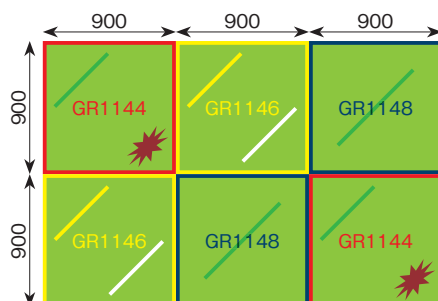
デザイン重視の特注サイズ向きタイプ GR1144・GR1146・GR1148 90角



グリーンモードカタログvol.4 / GR1144, GR1146×3, GR1148×2 P.21

細かいサイズに対応しやすく、彩り豊かな壁面緑化が作れます。

特徴① アレンジについて



斜め柄アレンジ

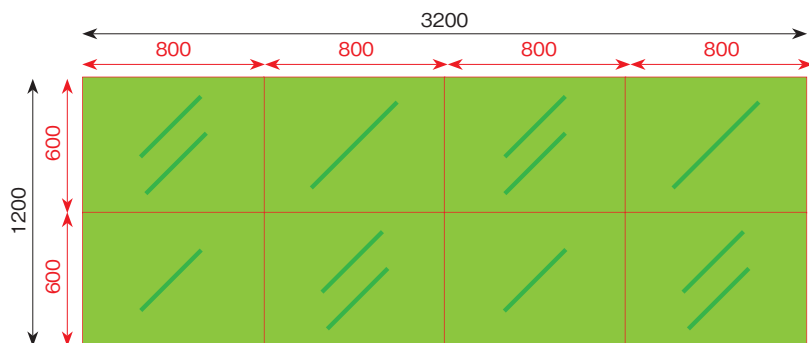
内装に合わせやすいミドルクラスのボリューム感で、華やぎタイプのグリーンパネルです。接続すると浮かび上がる斜め柄デザインが特徴で、彩り豊かで魅力的な壁面緑化が作れます。

おすすめの配置の仕方

3種類のパネルを交互に対角線上に並べて配置するとキレイな斜め柄が仕上がります。赤い葉のレイアウトもポイントです。

特徴② 特注サイズについて

壁面緑化の外寸法を均等割りして特注サイズで製作します。



- 均等割りしてキレイな斜め柄を仕上げるデザイン重視タイプ
 - 同一寸法なので設置が簡単
 - 壁面緑化のサイズ要望に細かく対応
- 対応範囲：一辺の長さが250～
※パネルの特注サイズの対応範囲：250×250～900×1200
※取り付け時はパネルを1枚ずつ壁面に接続しながら取り付けます。

パネル詳細

