パーテーション仕切りをお探しのお客様へ

almode アルモード

飛沫防止対策の決定版！ アクリル仕様卓上パーテーション 4370/4371

フレーム付きなので

- アクリルの伸縮変形（そり、たわみ）角割れ回避。
- フレームに固定するので脚元のフレーム立てがガッチリ丈夫。
- 掃除しやすく、手の油や触ったあとが残りにくい。
- フレーム強度があるから薄いアクリル（2㎜）を使えてコストも安い。

頭まで仕切れる 高さ620㎜

コードや書類を通せる 下部開口20㎜

連接、スタッキングしやすい シンプルな脚部パネル立て

しっかり固定用の クランプ金具（オプション）

直立型　机、テーブル用

●高さ620㎜ 下部開口20㎜　●幅600㎜と900㎜（特注サイズ対応可）

組み立て不要

お手頃価格の新定番　在庫あり短納期対応商品（4370/4371）

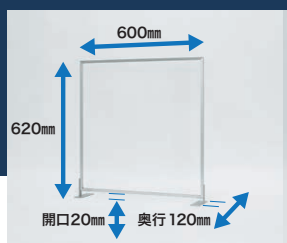

注文品番 4370 C 600×620
本体価格 ¥10,900（税込¥11,990）
重量1.4kg

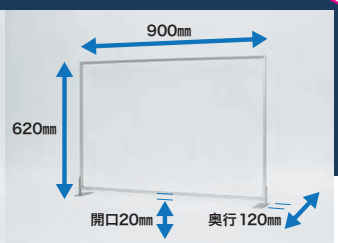

注文品番 4371 C 900×620
本体価格 ¥11,600（税込¥12,760）
重量1.9kg

ローカウンター用

●高さ700㎜ 下部開口100㎜

組み立て不要

対面カウンターにはこれ

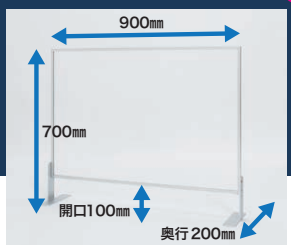

注文品番 4366 C 900×700
本体価格 ¥15,200（税込¥16,720）
重量2.6kg

オプション クランプ金具

厚さ7～30㎜、奥行30㎜～の
机、テーブルにクランプ可能



クランプ金具 2ケセット
価格
¥1,800（税込¥1,980）

almode（アルモード） シーン別「飛沫対策アイテム」

机、テーブル

オフィス、官公庁、施設、大学、学習塾、セミナー会場

ワークスペースや会議室では、連接のしやすさがポイント。組み合わせて使いやすい4370/4371がおすすめです。打合せスペースでは、下部の開口窓がポイントです。

ワークスペース・業務スペース

商談、打合せスペース

仕切り高さ620㎜　下部開口高さ20㎜

仕切り高さ700㎜　下部開口高さ100㎜

対面商談には、書類のやり取りができる窓が下部に空いたタイプ。

会議室

書類を通せる下部開口20㎜あります。

正面と側面を仕切れます。

大学、学習塾

教壇にはフロアタイプ、教室には卓上タイプがおすすめ。

対面カウンター

オフィス、官公庁、施設、店舗、切符・チケット売場、インフォメーション

対面カウンターでは不特定多数の人と応対するので高さ700㎜以上の頭まで仕切れることと、下部の開口窓がポイントです。

ローカウンター（すわって応対）用

頭まで仕切れる高さ700㎜、下部の窓が高さ100㎜あるので使いやすい。

ハイカウンター（立って応対）用

ハイカウンター用は高さ900㎜、下部の窓が高さ200㎜で物のやりとりが可能。

ロングカウンター（立って応対）用

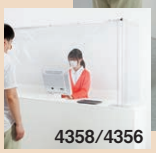

フロアタイプは高さ調整可能。
卓上タイプはサイズ違いもあります。

よくある質問 Q&A

Q1. アクリルはアルコール消毒できますか。

A1. 少量スプレーを吹き付けて拭く程度なら蒸発しますし、問題ないでしょう。大量に液をかけて放置すると白くなることがあります。

Q2. アクリルやビニールシートを不燃材や防炎材に変更できますか。

A2. アクリルをポリカーボネート（自己消化性）に変更できます。ビニールは市販の防炎ビニールシートをお求めください。

Q3. 特注サイズできますか。

A3. 商品によりますが、ベーシックなアクリル付きパーテーションは対応しています。ご相談ください。

サインディスプレイの専門メーカーがつくる自社開発商品が揃っています。
用途と目的に合ったパーテーションや案内スタンドをお使いください。

テーブル、カウンター席
食堂、飲食店、カフェ、休憩スペース

食堂、飲食店は最も対策の必要な場所、正面に直立パーテーションを設置し、
横は間隔を空けるか側面の仕切りを設置してください。
火の近くや喫煙可能な場所でのビニール仕様の商品は使わないでください。

食堂、飲食店

4371/4370

机の上には対面用のアクリル
パーテーションが連接もできて、
使いやすい。

4371/4360

4360 W915×H2000
ビニールシート付きの
フロアパーテーション

テーブルやカウンターの側面仕切りに4360、
ビニールシートはハサミで切れます。
※ビニール仕様は火のある所では使用不可。防炎ビニールシートは市販のものをお求めのうえ付け替えてご使用ください。

休憩スペース、カフェ

4371

オフィスや施設、大学などの休憩スペースやカフェには
卓上正面仕切りのパーテーションが必要です。

入口、受付通路
競技場、イベントホール、遊園地、ショッピングセンター、オフィス、施設

屋内と屋外で使える商品が異なります。
屋内の案内には、はさみ込み式のフロアスタンド、サインスタンド、ポスタースタンドを、
屋外の表示・案内には貼り込み式のスタンド看板か、屋外対応のポスタースタンドを
お使いください。

競技場、イベントホール、遊園地、ショッピングセンター

フロアスタンド 屋内案内用 2833S-C A3

屋内案内用のスタンドと
屋外用のスタンド看板があります。

屋外案内用

スタンド看板
240W
600×900

スタンド看板
244W
600×900

ポスター
スタンド
2887K
A1

オフィス、施設、店舗

2701S A3タテ
サインスタンド 屋内案内用

フロアスタンド 2833S-W A3

フロアスタンド 2835S A3
屋内案内用のスタンド

・寸法表示はW（幅）×H（高さ）、mm（ミリメートル）単位です。

Q4.仕切りの高さはどれくらい必要ですか。

A4.頭まで仕切れる高さ600mm以上が望ましく、カウンターでは700mmあると安心です。

Q5.連接した際のすき間はない方がいいのでしょうか。

A5.一概には言えないのですが、換気をするため空気が通るように少量のすき間はあってもいいのではないでしょうか。

Q6.サンプルを見たいのですが。

A6.サンプルの貸し出し対応も行っております。（貸し出し中の場合もあります）ご相談ください。